

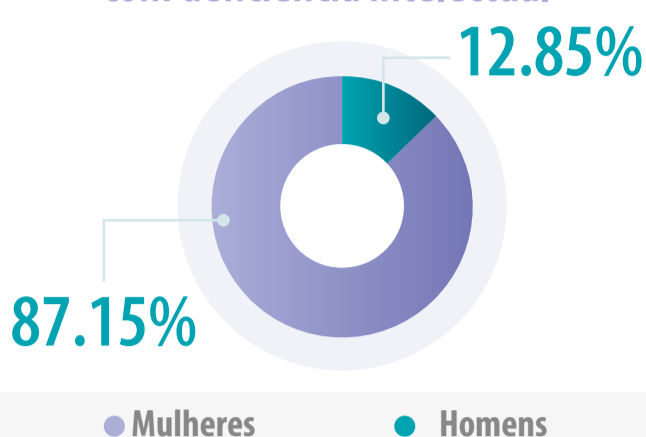
Resultados do relatório

Impacto da Pandemia COVID-19 nas pessoas com deficiência intelectual e suas famílias na América Latina, 2021



Famílias de pessoas com deficiência intelectual. 529 pessoas participaram.

Famílias de pessoas com deficiência intelectual



Alguns dos resultados do relatório são:




Dentre os familiares responsáveis por pessoas com deficiência intelectual que participaram da pesquisa, **87.14%** eram mulheres, com idade média de **45 anos**.



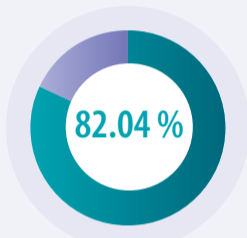
Os meios de comunicação mais utilizados para o acesso à informação são a **televisão**, as **redes sociais** e o **rádio**.

31.94% dos familiares pesquisados se dedicam ao trabalho doméstico, incluídas as tarefas de cuidar de seus familiares com deficiência intelectual.

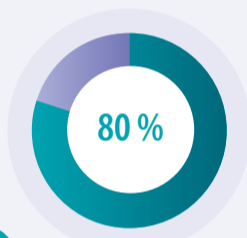
Impacto causado pela pandemia COVID-19



Política



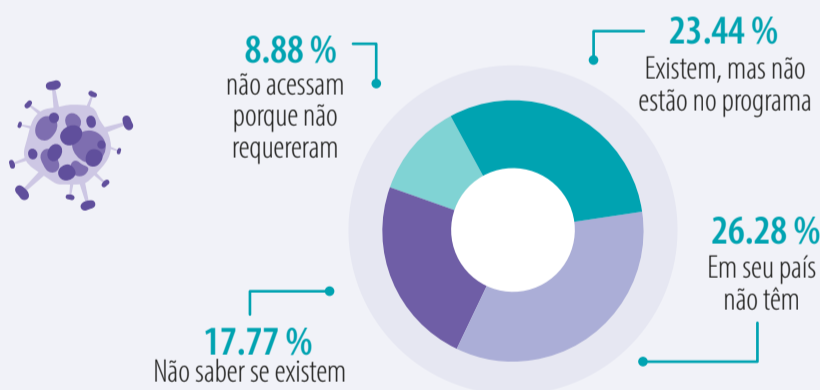
82.04% da população indicou que o **governo forneceu informações sobre a pandemia**. O restante mencionou que não foram fornecidas informações ou as desconhecem.



80% dos familiares identificaram que o **governo forneceu informações sobre a pandemia, porém nenhuma específica sobre o impacto que o COVID-19** pode ter nas pessoas com deficiência intelectual, como por exemplo, se as vacinas podem ter algum efeito adverso nelas.

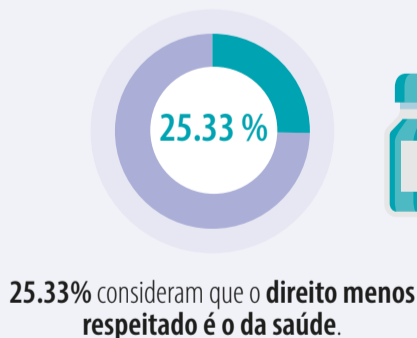
Os meios de comunicação mais utilizados e por meio dos quais se acessou as informações foram a **televisão**, as **redes sociais** e o **rádio**. Existem também outros canais de comunicação direta, como no caso da Nicarágua, Equador e Colômbia, onde as informações foram fornecidas por pessoas do governo e por serviços de saúde em visita a suas casas.

Economia



Em relação a programas de apoio ou ajuda financeira a pessoas que perderam o emprego devido à pandemia, observou-se que podem existir, mas que nem toda a população os acessa por motivos diversos. **23.44%** indicaram **que existem**, mas não estão no programa; **26.28%** indicaram que em **seu país não têm**, **17.77%** indicaram **não saber se existem** e **8.88%** mencionaram que conhecem, mas não acessam porque **não requereram**.

Saúde



25.33% consideram que o **direito menos respeitado é o da saúde**.

Prevenção contra violência



5.29% dos familiares pesquisados relataram **ter sofrido violência**.



Com relação aos que sofreram violência, **14.28%** eram **pessoas com deficiência intelectual**.

O maior percentual da pessoa ou pessoas que praticaram violência (física ou psicológica) eram familiares.

Observação: resultados obtidos na pesquisa online de parentes de pessoas com deficiência intelectual, até 18 de março de 2021



Financiado por:



Respaldado por:

