

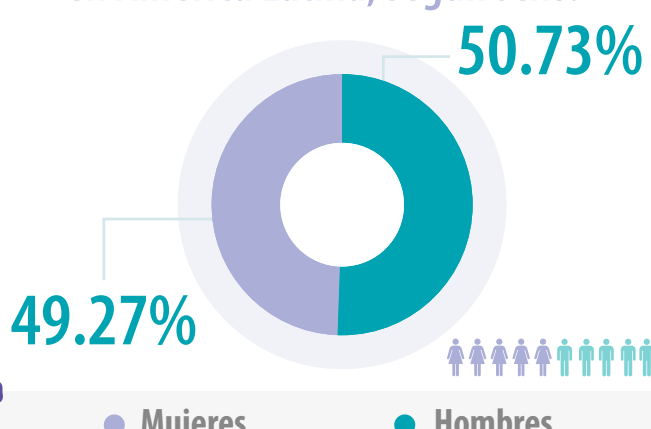
Resultados del informe

Impacto de la Pandemia por COVID-19 en las personas con discapacidad intelectual y sus familias en América Latina, 2021



Personas con Discapacidad Intelectual.
550 personas participaron.

Población encuestada en América Latina, según sexo.

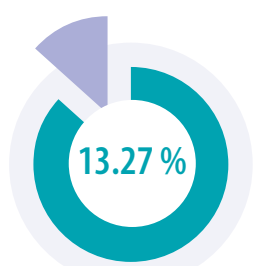


Algunos de los resultados del informe sobre las personas con discapacidad intelectual encuestadas son:

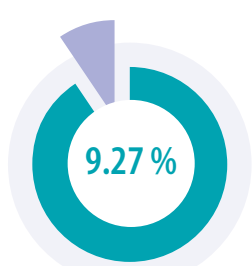
El **2.36%** de las personas con discapacidad intelectual vivieron en un centro de cuidados, asilo, residencia, casa hogar, o casa de día, el **38.46%** por decisión propia, mientras que el **61.53%** por decisión de sus familiares,



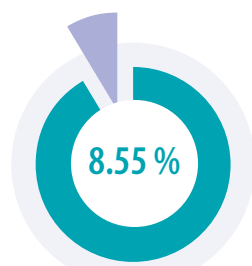
El **33.45%** requieren apoyo en sus estudios, educación o actividades de aprendizaje.



El **13.27%** requieren apoyo para la atención y cuidado de aseo personal.



Un **9.27%** requieren apoyo en labores domésticas.



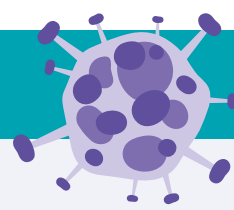
El **8.55%** manifiesta no necesitar ayuda, ya que se desempeña de forma independiente.

61.53%
Por decisión de sus familiares



38.46%
Por decisión propia

Impacto provocado por la pandemia por COVID-19




Política

86.3%

Un **86.3%** de la población entrevistada indica que el gobierno de su país sí ha brindado información y noticias acerca de la pandemia.

62.0%

Solo el **62%** de la población de la región considera que la información es accesible.



Los medios a través de los cuales se ha accedido a la información durante la pandemia por COVID-19 han sido las **redes sociales** con el **27.33%** y la **televisión** con el **26.71%**.

Economía

"Yo antes trabajaba pero me obligaron a tomar licencia no sé hasta cuándo. Me guardan el puesto pero sin goce de sueldo" **Argentina**

25.0%

El **25%** de las personas con discapacidad intelectual siguieron trabajando

31.0%

El **31%** de las personas con discapacidad intelectual perdieron el empleo por despido, cierre de negocios u otra razón, derivado de la pandemia.

Educación



La mayoría de las **personas con discapacidad intelectual** acceden a la educación a través de **instituciones educativas privadas** u **organizaciones no gubernamentales** y, entre ambas rebasan más del **50%** de la población encuestada en contraste con las escuelas públicas, con el **39.62%**.

El **53.73%** de las personas con discapacidad intelectual, toma clases en línea

53.73%

El **20.54%** de la población encuestada ha dejado de estudiar, derivado de la pandemia.

20.54%

El **26.4%** de este grupo considera que las y los docentes están preparados para atender a las PcDI en las clases virtuales.

26.4%

Salud

"Me gustaría que me atiendan en el hospital, es muy importante para mí, ... en los colegios. Me gustaría que abran las puertas del colegio, que entren un montón de alumnos, que estudien. Me gustaría volver con mis compañeros en clase, quisiera estar atenta y concentrarme bastante en mis clases de mi colegio" Persona con discapacidad intelectual, **Perú**.

67.5%

El **67.5%** de la población encuestada considera que el personal de salud no esta suficientemente preparado para brindar atención a personas con discapacidad intelectual.

49.6%

El **49.6%** de la población refiere que algunos de sus tratamientos médicos y terapias se interrumpieron.

No han podido continuar, o acceder a su atención, tratamiento, habilitación y rehabilitación en forma integral.

Prevención contra las violencias

34.0%

El **34%** de la población encuestada señala que los derechos que no se les respetaron son: salud, igualdad, educación, no discriminación, trabajo.

16.69%

El derecho a la salud es percibido el más violentado (**16.69%**), seguido del derecho a la igualdad y a la educación.

Países en que menos se han respetado sus derechos: Paraguay, **14.96%**; Perú **13.86%**, Bolivia **11.18%**

Nota: resultados obtenidos a partir de la encuesta en línea a personas con discapacidad intelectual, corte al 18 de marzo de 2021



Financiado por:



Respaldado por:

